

# SEÑALES DE TRAFICO

Las señalizaciones se dividen en varios tipos. Entre ellos, las señales verticales, que figuran en esta lámina, reglamentan o advierten peligros, o informan acerca de direcciones y destinos. Son esenciales en lugares donde existen regulaciones especiales y los peligros no son evidentes.

## OBRAS

Deben hallarse señalizadas, de día y de noche

## PRECAUCION


Señales triangulares con orla roja, fondo blanco y símbolos en negro



Otros peligros

## PROHIBIDO

Señales circulares con fondo blanco o azul, marco rojo y figuras de varios colores



Circulación prohibida

## OBLIGACION

Señales circulares de fondo azul, con orla, texto y símbolos blancos



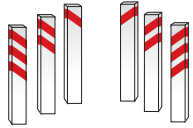
Circulación prohibida

## ADVERTENCIA DE PELIGRO

Indica la proximidad y la naturaleza de un peligro difícil de ser percibido a tiempo, para comportarse como procede



Paso a nivel sin barreras de más de una vía férrea



Cercanía de un paso a nivel o puente móvil



Intersección con prioridad



Intersección con prioridad sobre vía a la derecha



Intersección con prioridad sobre incorporación por la izquierda



Intersección con prioridad de la derecha



Semáforos



Cruce de tranvía



Curva peligrosa hacia la izquierda



Curvas peligrosas hacia la derecha



Resalto



Badén



Bajada peligrosa



Estrechamiento de calzada por la derecha




Obras



Proyección de gravilla



Paso para peatones



Ceda el paso



Detención obligatoria



Prioridad respecto al sentido contrario



Prioridad en sentido contrario



Entrada prohibida

## REGLAMENTACION

Establecen las obligaciones, limitaciones o prohibiciones especiales que deben observar los usuarios de la vía

Clases:

- de prioridad
- de prohibición de entrada
- de restricción de paso
- otras de prohibición o restricción
- de obligación
- de fin de prohibición o restricción



Entrada prohibida a peatones



Prohibición de pasar sin detenerse



Limitación de peso



Adelantamiento prohibido



Velocidad máxima



Estacionamiento prohibido



Estacionamiento prohibido los días pares



Paso obligatorio



Velocidad mínima



Calzada sin salida

## INDICACION

Facilitan al usuario de la vía ciertas informaciones que puedan serle de utilidad

Clases:

- de indicaciones generales
- de carriles
- de servicio
- de orientación
- paneles complementarios
- otras señales



Autopista



Fin de prioridad



Paso de uno a dos carriles de circulación



Bifurcación a la izquierda



Fin de carril



Fin de vía rápida



Estacionamiento reservado para taxis




Velocidad máxima aconsejada



Puesto de socorro



Peligro de incendio



Señales de fin de prohibiciones

## FIN DE LA PROHIBICION

Señal normalmente de fondo blanco y cruzada por líneas diagonales



Fin de la limitación de la velocidad



Fin de la prohibición de advertencias acústicas



## PANELES COMPLEMENTARIOS

Se colocan debajo o en la parte inferior de la propia señal y precisan su significado

- 1- Distancia al comienzo del peligro o prescripción
- 2- Extensión de la prohibición a un lado
- 3- Longitud del tramo peligroso o sujeto a prescripción
- 4- Aplicación de prohibición o prescripción
- 5- Itinerario con prioridad
- 6- Preseñalización de detención obligatoria

## Señales de uso específico en poblado



Lugares de la red viaria



Autopistas

Diseño Gráfico: Francisco A. Anguís  
Textos: Manuel Irusta / EL MUNDO